

**Ports de Commerce de Corse**

**Porti di Commerciù di Corsica**

**Mensuel**

***U Misincu***

**Trafic Passagers 2021**

***Trafficu Passageri 2021***

**oct-21**

# PORTS DE COMMERCE DE CORSE

octobre 2021

## TRAFIC PASSAGERS GLOBAL

TOTAL PORTS	Trafic passagers du 1er au 31 octobre			Cumul passagers depuis le 1er Janvier		
	2020	2021	Variation	2020	2021	Variation
Régulier National	155 902	176 028	12,91%	1 644 738	2 104 950	27,98%
Régulier International	23 216	54 787	135,99%	547 101	724 291	32,39%
<b>TOTAL</b>	<b>179 118</b>	<b>230 815</b>	<b>28,86%</b>	<b>2 191 839</b>	<b>2 829 241</b>	<b>29,08%</b>
Croisières	1 427	13 890	873,37%	18 883	46 180	144,56%
<b>TOTAL</b>	<b>180 545</b>	<b>244 705</b>	<b>35,54%</b>	<b>2 210 722</b>	<b>2 875 421</b>	<b>30,07%</b>
AJACCIO	Trafic passagers du 1er au 31 octobre			Cumul passagers depuis le 1er Janvier		
	2020	2021	Variation	2020	2021	Variation
Régulier National	55 325	64 123	15,90%	601 812	733 947	21,96%
Régulier International	4 522	2 284	-49,49%	11 747	6 265	-46,67%
<b>TOTAL</b>	<b>59 847</b>	<b>66 407</b>	<b>10,96%</b>	<b>613 559</b>	<b>740 212</b>	<b>20,64%</b>
Croisières	326	9 793	2903,99%	12 475	24 877	99,41%
<b>TOTAL</b>	<b>60 173</b>	<b>76 200</b>	<b>26,63%</b>	<b>626 034</b>	<b>765 089</b>	<b>22,21%</b>
BASTIA	Trafic passagers du 1er au 31 octobre			Cumul passagers depuis le 1er Janvier		
	2020	2021	Variation	2020	2021	Variation
Régulier National	72 294	74 178	2,61%	650 788	792 286	21,74%
Régulier International	9 454	38 821	310,63%	438 702	570 768	30,10%
<b>TOTAL</b>	<b>81 748</b>	<b>112 999</b>	<b>38,23%</b>	<b>1 089 490</b>	<b>1 363 054</b>	<b>25,11%</b>
Croisières	503	2 086	314,71%	2 058	8 339	305,20%
<b>TOTAL</b>	<b>82 251</b>	<b>115 085</b>	<b>39,92%</b>	<b>1 091 548</b>	<b>1 371 393</b>	<b>25,64%</b>
BONIFACIO	Trafic passagers du 1er au 31 octobre			Cumul passagers depuis le 1er Janvier		
	2020	2021	Variation	2020	2021	Variation
Régulier National	0	0	-	0	0	-
Régulier International	5 042	12 960	157,04%	77 795	106 380	36,74%
<b>TOTAL</b>	<b>5 042</b>	<b>12 960</b>	<b>157,04%</b>	<b>77 795</b>	<b>106 380</b>	<b>36,74%</b>
Croisières	107	746	597,20%	2 133	3 759	76,23%
<b>TOTAL</b>	<b>5 149</b>	<b>13 706</b>	<b>166,19%</b>	<b>79 928</b>	<b>110 139</b>	<b>37,80%</b>
L'ILE-ROUSSE	Trafic passagers du 1er au 31 octobre			Cumul passagers depuis le 1er Janvier		
	2020	2021	Variation	2020	2021	Variation
Régulier National	11 191	16 064	43,54%	208 521	326 212	56,44%
Régulier International	0	0	-	4 188	19 420	363,71%
<b>TOTAL</b>	<b>11 191</b>	<b>16 064</b>	<b>43,54%</b>	<b>212 709</b>	<b>345 632</b>	<b>62,49%</b>
Croisières	292	716	145,21%	1 486	5 146	246,30%
<b>TOTAL</b>	<b>11 483</b>	<b>16 780</b>	<b>46,13%</b>	<b>214 195</b>	<b>350 778</b>	<b>63,77%</b>
PORTO-VECCHIO	Trafic passagers du 1er au 31 octobre			Cumul passagers depuis le 1er Janvier		
	2020	2021	Variation	2020	2021	Variation
Régulier National	11 448	15 867	38,60%	141 396	198 931	40,69%
Régulier International	4 198	722	-82,80%	14 512	21 458	47,86%
<b>TOTAL</b>	<b>15 646</b>	<b>16 589</b>	<b>6,03%</b>	<b>155 908</b>	<b>220 389</b>	<b>41,36%</b>
Croisières	199	439	120,60%	731	3 832	424,21%
<b>TOTAL</b>	<b>15 845</b>	<b>17 028</b>	<b>7,47%</b>	<b>156 639</b>	<b>224 221</b>	<b>43,15%</b>
PROPRIANO	Trafic passagers du 1er au 31 octobre			Cumul passagers depuis le 1er Janvier		
	2020	2021	Variation	2020	2021	Variation
Régulier National	5 644	5 796	2,69%	42 221	53 574	26,89%
Régulier International	0	0	-	157	0	-100,00%
<b>TOTAL</b>	<b>5 644</b>	<b>5 796</b>	<b>2,69%</b>	<b>42 378</b>	<b>53 574</b>	<b>26,42%</b>
Croisières	0	110	-	0	227	-
<b>TOTAL</b>	<b>5 644</b>	<b>5 906</b>	<b>4,64%</b>	<b>42 378</b>	<b>53 801</b>	<b>26,96%</b>

# PORTS DE COMMERCE DE CORSE

octobre 2021

## TRAFIC PASSAGERS

Régulier National
Régulier Internat°
<b>TOTAL</b>

Trafic passagers du 1er au 31 octobre		
2020	2021	Variation
155 902	176 028	12,91%
23 216	54 787	135,99%
<b>179 118</b>	<b>230 815</b>	<b>28,86%</b>

Cumul passagers depuis le 1er Janvier		
2020	2021	Variation
1 644 738	2 104 950	27,98%
547 101	724 291	32,39%
<b>2 191 839</b>	<b>2 829 241</b>	<b>29,08%</b>

Croisières
------------

<b>1 427</b>	<b>13 890</b>	<b>873,37%</b>
--------------	---------------	----------------

<b>18 883</b>	<b>46 180</b>	<b>144,56%</b>
---------------	---------------	----------------

<b>TOTAL</b>
--------------

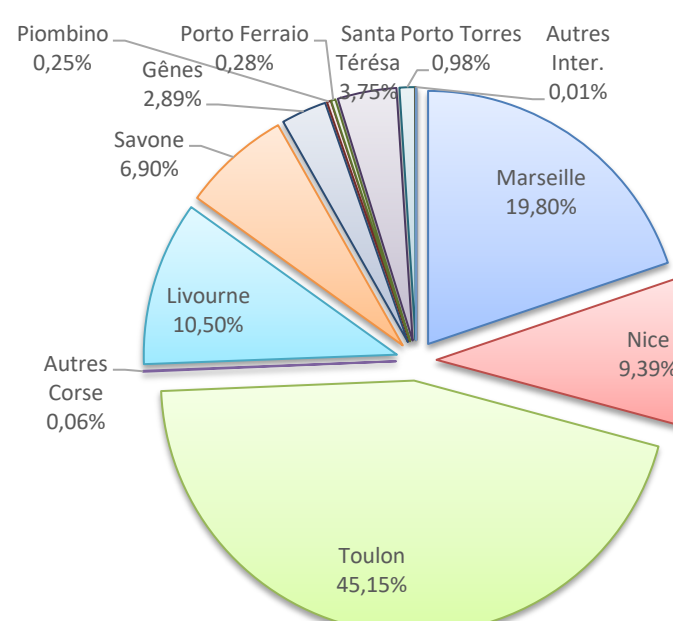
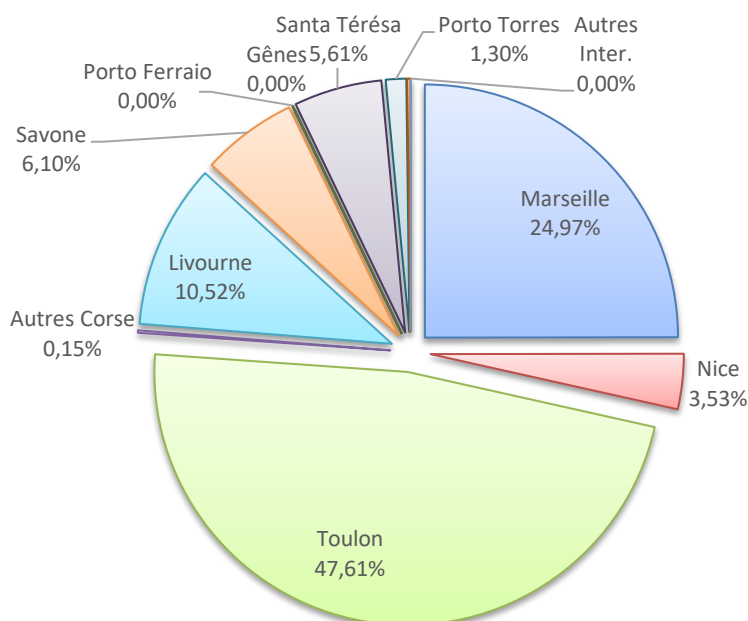
<b>180 545</b>	<b>244 705</b>	<b>35,54%</b>
----------------	----------------	---------------

<b>2 210 722</b>	<b>2 875 421</b>	<b>30,07%</b>
------------------	------------------	---------------

### LIGNES

Lignes	Pax	Variation n-1
Marseille	57 643	0,95%
Nice	8 137	-24,29%
Toulon	109 900	25,13%
Autres Corse	348	54,67%
Livourne	24 276	179,10%
Savone	14 088	1775,90%
Gênes	0	-
Piombino	0	-
Porto Ferrairo	0	-
Santa Térésa	12 960	157,04%
Porto Torres	3 006	157,04%
Golfo Aranci	457	9040,00%
Autres Inter.	0	-

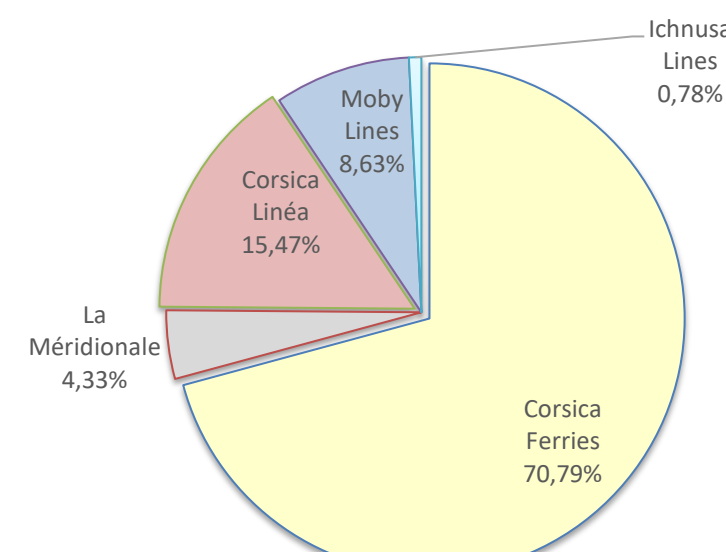
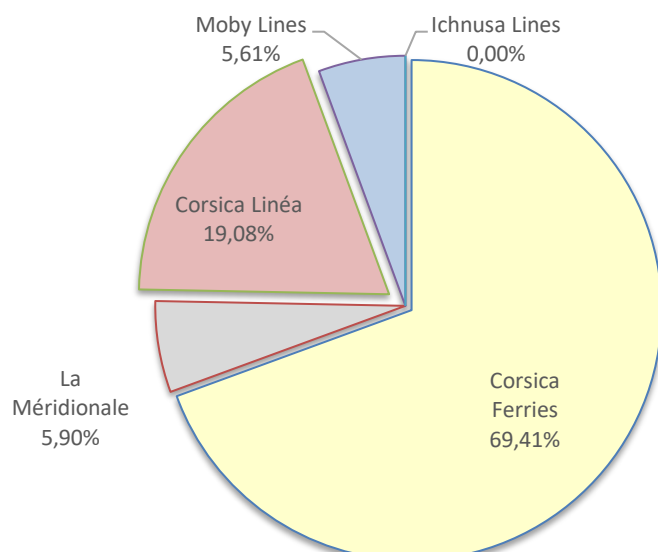
Lignes	Pax	Variation n-1
Marseille	560 188	29,62%
Nice	265 635	20,18%
Toulon	1 277 424	28,98%
Autres Corse	1 703	52,46%
Livourne	297 160	27,95%
Savone	195 084	38,86%
Gênes	81 897	19,55%
Piombino	7 115	230,78%
Porto Ferrairo	7 939	x 1,8
Santa Térésa	106 219	36,54%
Porto Torres	27 637	14,03%
Golfo Aranci	1 079	-14,23%
Autres Inter.	161	-



### COMPAGNIES

Compagnies	Pax	Variation n-1
Corsica Ferries	160 212	36,96%
La Méridionale	13 609	-3,09%
Corsica Linéa	44 034	2,26%
Moby Lines	12 960	157,04%
Ichnusa Lines	0	-

Compagnies	Pax	Variation n-1
Corsica Ferries	2 002 909	30,70%
La Méridionale	122 633	29,43%
Corsica Linéa	437 555	27,94%
Moby Lines	244 091	24,56%
Ichnusa Lines	22 053	-



# PORT DE COMMERCE D'AJACCIO

octobre 2021

## TRAFIC PASSAGERS

Trafic passagers du 1er au 31 octobre		
2020	2021	Variation
55 325	64 123	15,90%
4 522	2 284	-49,49%
<b>59 847</b>	<b>66 407</b>	<b>10,96%</b>

Cumul passagers depuis le 1er Janvier		
2020	2021	Variation
601 812	733 947	21,96%
11 747	6 265	-46,67%
<b>613 559</b>	<b>740 212</b>	<b>20,64%</b>

Régulier National
Régulier Internat°
<b>TOTAL</b>

Croisières
------------

<b>TOTAL</b>
--------------

<b>326</b>	<b>9 793</b>	<b>2903,99%</b>
------------	--------------	-----------------

<b>12 475</b>	<b>24 877</b>	<b>99,41%</b>
---------------	---------------	---------------

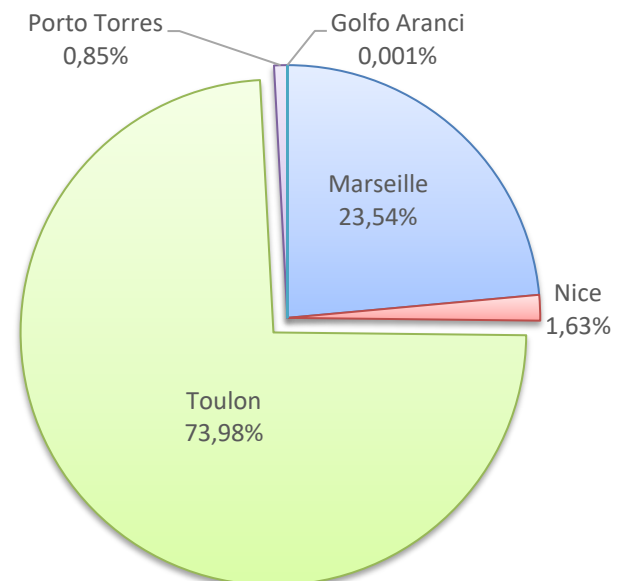
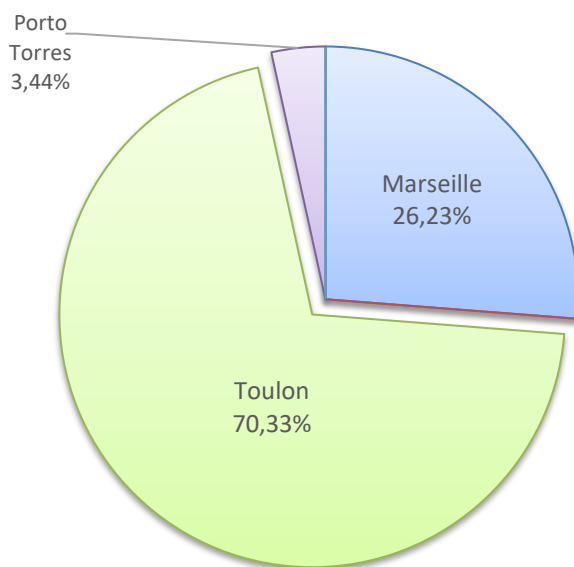
<b>60 173</b>	<b>76 200</b>	<b>26,63%</b>
---------------	---------------	---------------

<b>626 034</b>	<b>765 089</b>	<b>22,21%</b>
----------------	----------------	---------------

Lignes	Pax	Variation n-1
Marseille	17 421	0,86%
Nice	0	-
Toulon	46 702	22,73%
Porto Torres	2 284	-49,49%
Golfo Aranci	0	-

Lignes	Pax	Variation n-1
Marseille	174 268	19,23%
Nice	12 077	-42,97%
Toulon	547 602	26,04%
Porto Torres	6 257	-46,69%
Golfo Aranci	8	-11,11%

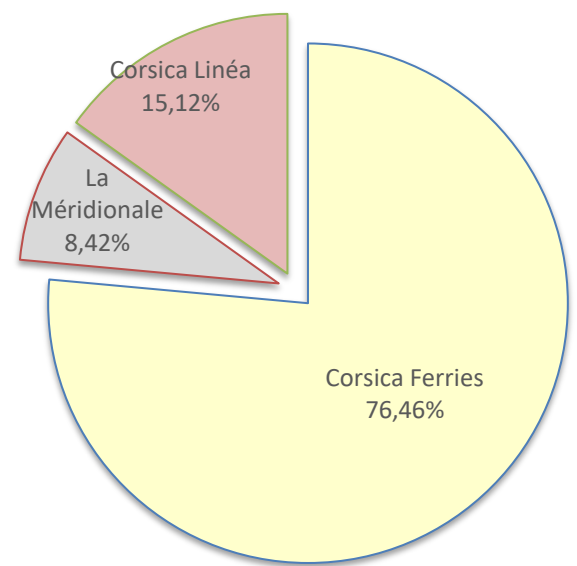
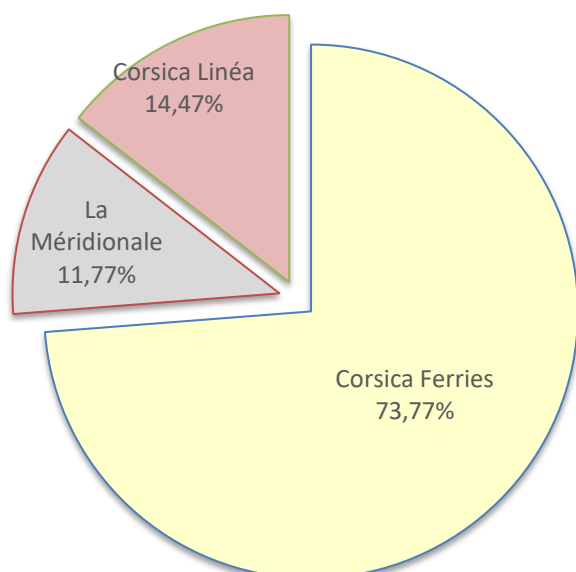
### LIGNES



### COMPAGNIES

Compagnies	Pax	Variation n-1
Corsica Ferries	48 986	15,06%
La Méridionale	7 813	-
Corsica Linéa	9 608	-44,38%

Compagnies	Pax	Variation n-1
Corsica Ferries	565 944	21,60%
La Méridionale	62 351	36577,06%
Corsica Linéa	111 917	-24,37%



# PORT DE COMMERCE DE BASTIA

octobre 2021

## TRAFIC PASSAGERS

Régulier National
Régulier Internat°
<b>TOTAL</b>

Trafic passagers du 1er au 31 octobre		
2020	2021	Variation
72 294	74 178	2,61%
9 454	38 821	310,63%
<b>81 748</b>	<b>112 999</b>	<b>38,23%</b>

Cumul passagers depuis le 1er Janvier		
2020	2021	Variation
650 788	792 286	21,74%
438 702	570 768	30,10%
<b>1 089 490</b>	<b>1 363 054</b>	<b>25,11%</b>

Croisières
------------

<b>503</b>	<b>2 086</b>	<b>314,71%</b>
------------	--------------	----------------

<b>2 058</b>	<b>8 339</b>	<b>305,20%</b>
--------------	--------------	----------------

<b>TOTAL</b>
--------------

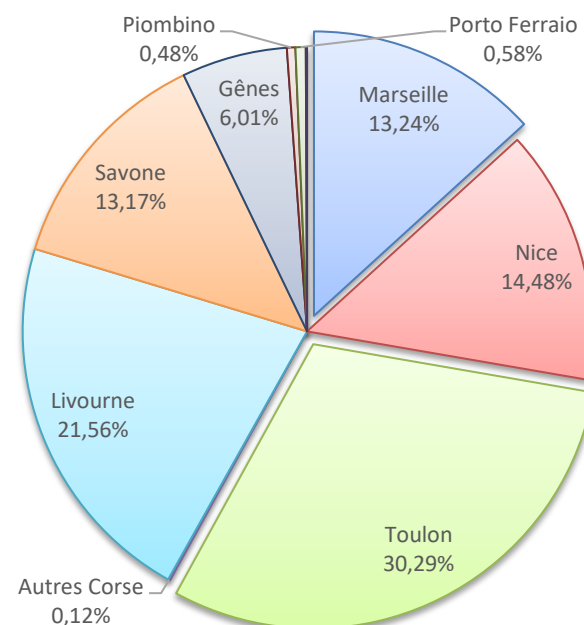
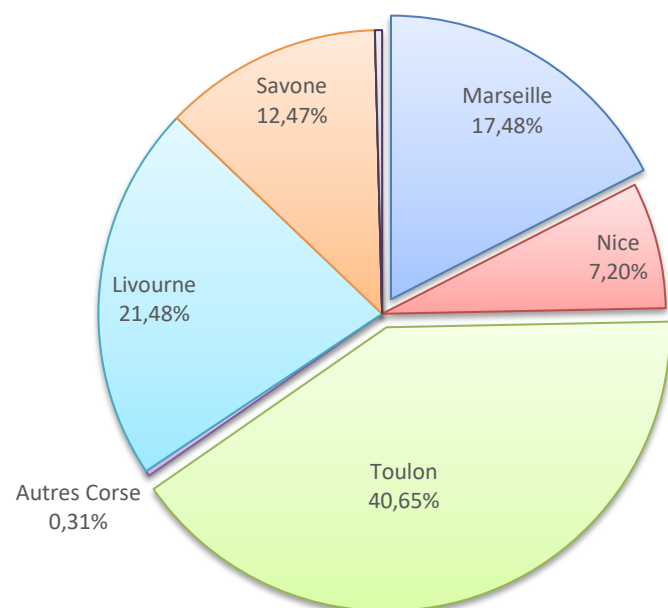
<b>82 251</b>	<b>115 085</b>	<b>39,92%</b>
---------------	----------------	---------------

<b>1 091 548</b>	<b>1 371 393</b>	<b>25,64%</b>
------------------	------------------	---------------

**LIGNES**

Lignes	Pax	Variation n-1
Marseille	19 755	3,88%
Nice	8 137	-24,29%
Toulon	45 938	8,59%
Autres Corse	348	54,67%
Livourne	24 276	179,10%
Savone	14 088	1775,90%
Gênes	0	-
Piombino	0	-
Porto Ferraiò	0	-
Golfo Aranci	457	9040,00%

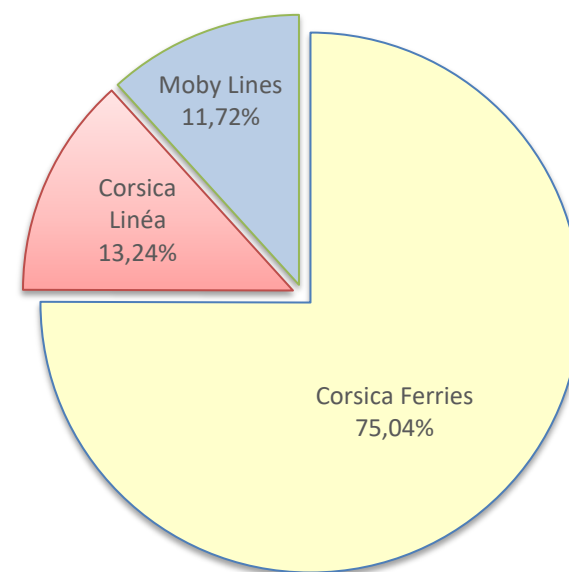
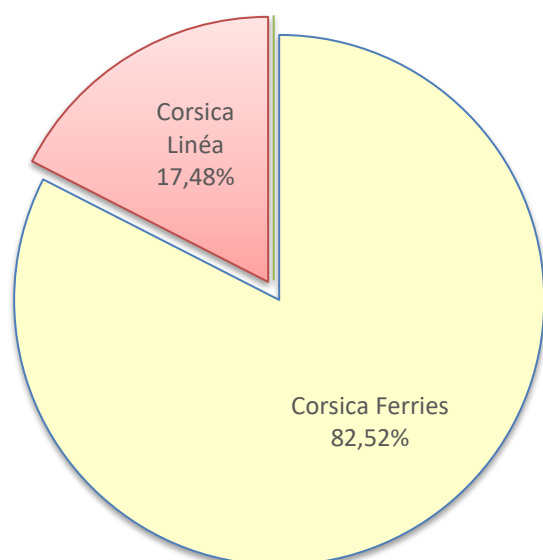
Lignes	Pax	Variation n-1
Marseille	180 412	24,96%
Nice	197 417	40,40%
Toulon	412 845	13,19%
Autres Corse	1 612	49,54%
Livourne	293 862	28,08%
Savone	179 527	29,49%
Gênes	81 897	19,55%
Piombino	6 552	304,44%
Porto Ferraiò	7 939	-
Golfo Aranci	991	977,17%



**COMPAGNIES**

Compagnies	Pax	Variation n-1
Corsica Ferries	93 244	48,64%
Corsica Linéa	19 755	3,88%
Moby Lines	0	-

Compagnies	Pax	Variation n-1
Corsica Ferries	1 022 878	28,07%
Corsica Linéa	180 412	23,53%
Moby Lines	159 764	10,39%



# PORT DE COMMERCE DE BONIFACIO

octobre 2021

## TRAFIC PASSAGERS

Régulier National
Régulier Internat°
<b>TOTAL</b>

Croisières
------------

<b>TOTAL</b>
--------------

Trafic passagers du 1er au 31 octobre		
2020	2021	Variation
0	0	-
5 042	12 960	157,04%
<b>5 042</b>	<b>12 960</b>	<b>157,04%</b>

<b>107</b>	<b>746</b>	<b>597,20%</b>
------------	------------	----------------

<b>5 149</b>	<b>13 706</b>	<b>166,19%</b>
--------------	---------------	----------------

Cumul passagers depuis le 1er Janvier		
2020	2021	Variation
0	0	-
77 795	106 380	36,74%
<b>77 795</b>	<b>106 380</b>	<b>36,74%</b>

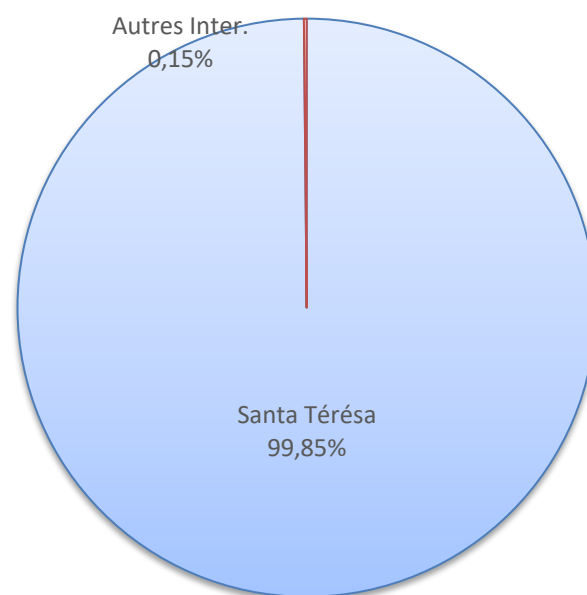
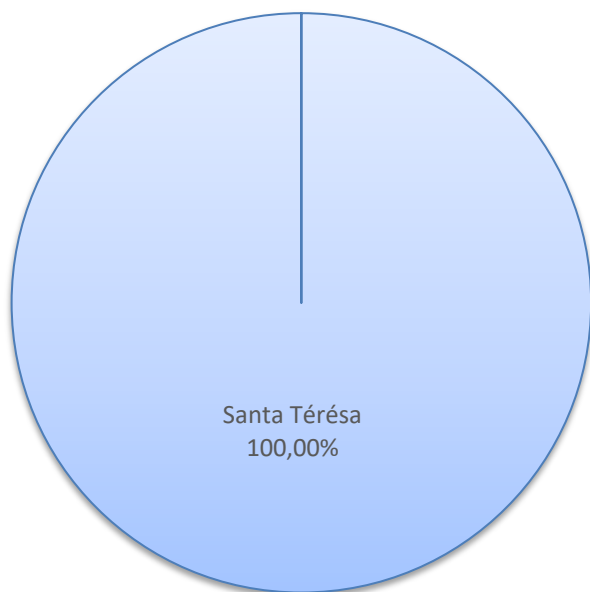
<b>2 133</b>	<b>3 759</b>	<b>76,23%</b>
--------------	--------------	---------------

<b>79 928</b>	<b>110 139</b>	<b>37,80%</b>
---------------	----------------	---------------

Lignes	Pax	Variation n-1
Santa Térésa	12 960	157,04%
Autres Inter.	0	-


Lignes	Pax	Variation n-1
Santa Térésa	106 219	36,54%
Autres Inter.	161	-

### LIGNES

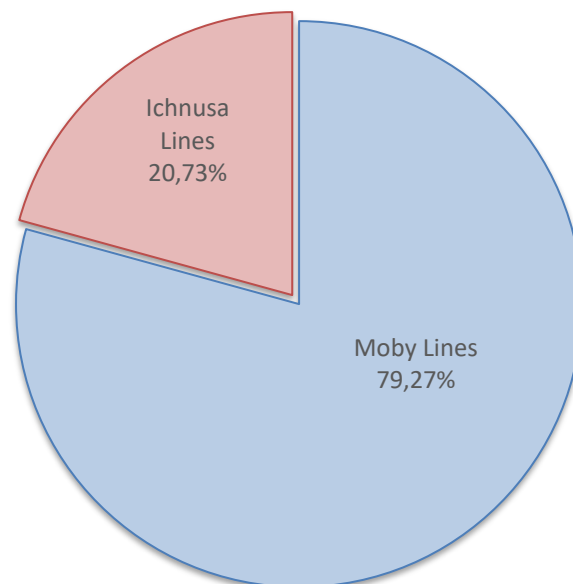


### COMPAGNIES

Compagnies	Pax	Variation n-1
Moby Lines	12 960	157,04%
Ichnusa Lines	0	-



Compagnies	Pax	Variation n-1
Moby Lines	84 327	64,88%
Ichnusa Lines	22 053	-



# PORT DE COMMERCE DE L'ILE-ROUSSE

octobre 2021

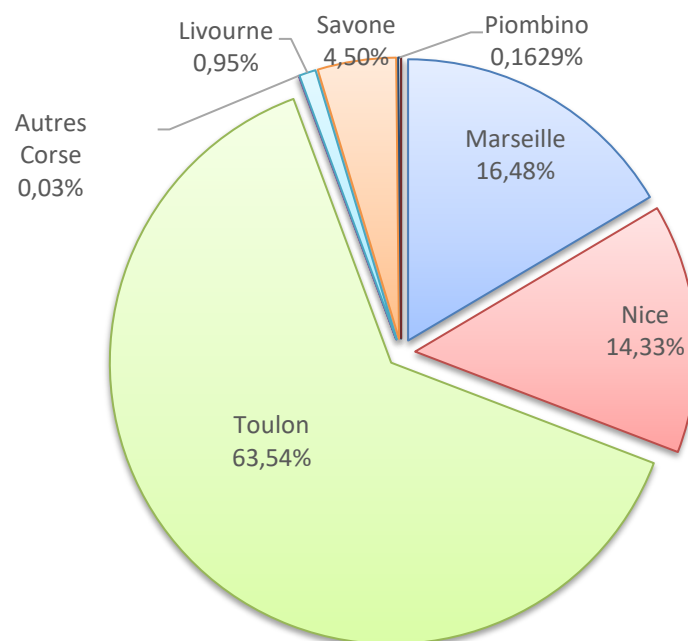
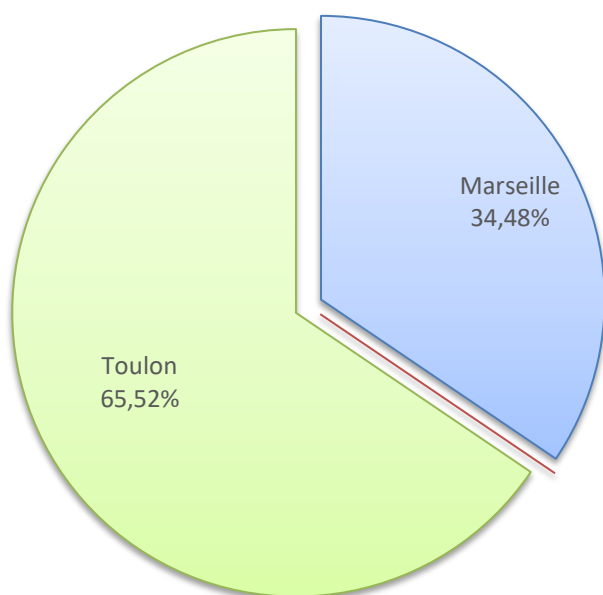
## TRAFIC PASSAGERS

	Trafic passagers du 1er au 31 octobre			Cumul passagers depuis le 1er Janvier		
	2020	2021	Variation	2020	2021	Variation
Régulier National	11 191	16 064	43,54%	208 521	326 212	56,44%
Régulier Internat°	0	0	-	4 188	19 420	363,71%
<b>TOTAL</b>	<b>11 191</b>	<b>16 064</b>	<b>43,54%</b>	<b>212 709</b>	<b>345 632</b>	<b>62,49%</b>
Croisières	292	716	145,21%	1 486	5 146	246,30%
<b>TOTAL</b>	<b>11 483</b>	<b>16 780</b>	<b>46,13%</b>	<b>214 195</b>	<b>350 778</b>	<b>63,77%</b>

### LIGNES

Lignes	Pax	Variation n-1
Marseille	5 539	-18,18%
Nice	0	-
Toulon	10 525	138,07%
Autres Corse	0	-
Livourne	0	-
Savone	0	-
Piombino	0	-
Porto Torres	0	-

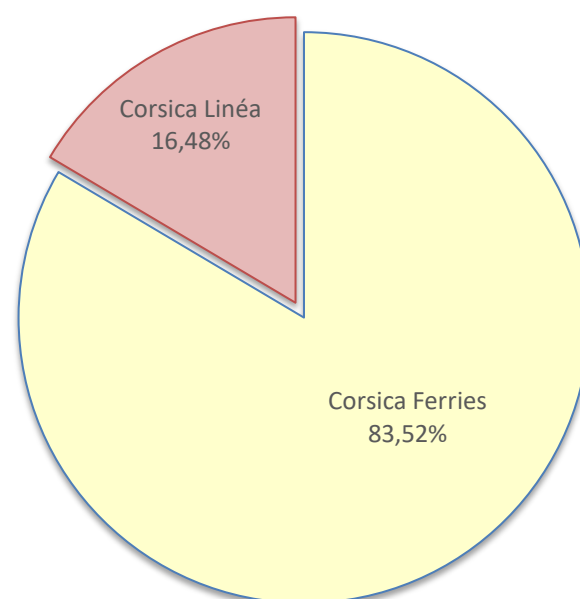
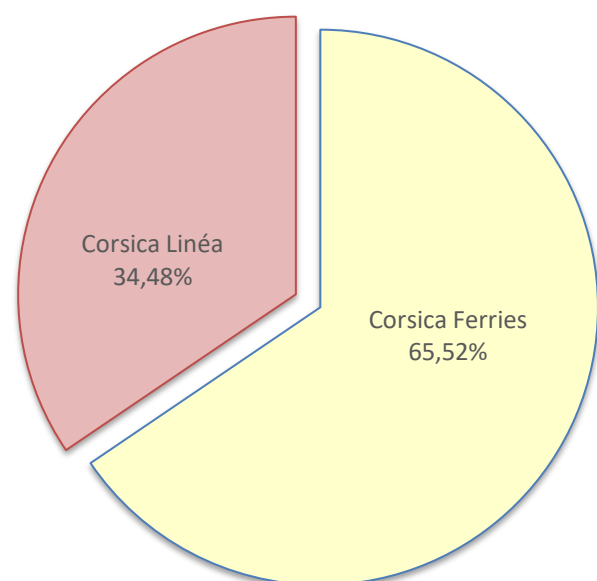
Lignes	Pax	Variation n-1
Marseille	56 961	27,43%
Nice	49 536	8,28%
Toulon	219 624	86,07%
Autres Corse	91	133,33%
Livourne	3 298	17,32%
Savone	15 557	1063,58%
Piombino	563	-
Porto Torres	2	-95,00%



### COMPAGNIES

Compagnies	Pax	Variation n-1
Corsica Ferries	10 525	138,07%
Corsica Linéa	5 539	-18,18%

Compagnies	Pax	Variation n-1
Corsica Ferries	288 671	72,11%
Corsica Linéa	56 961	26,64%



# PORT DE COMMERCE DE PORTO-VECCHIO

octobre 2021

## TRAFIC PASSAGERS

Régulier National
Régulier Internat°
<b>TOTAL</b>

Croisières
------------

<b>TOTAL</b>
--------------

Trafic passagers du 1er au 31 octobre		
2020	2021	Variation
11 448	15 867	38,60%
4 198	722	-82,80%
<b>15 646</b>	<b>16 589</b>	<b>6,03%</b>

<b>199</b>	<b>439</b>	<b>120,60%</b>
------------	------------	----------------

<b>15 845</b>	<b>17 028</b>	<b>7,47%</b>
---------------	---------------	--------------

Cumul passagers depuis le 1er Janvier		
2020	2021	Variation
141 396	198 931	40,69%
14 512	21 458	47,86%
<b>155 908</b>	<b>220 389</b>	<b>41,36%</b>

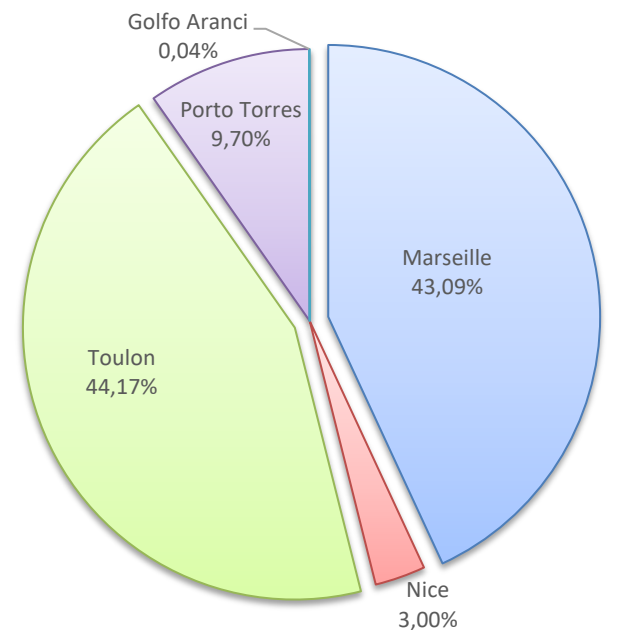
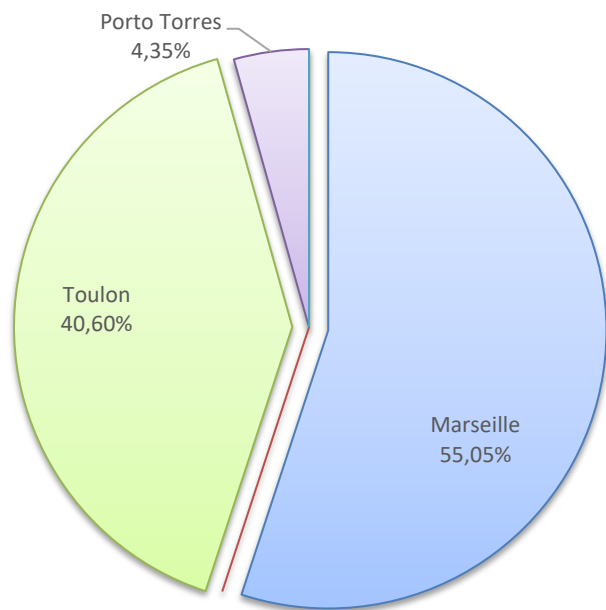
<b>731</b>	<b>3 832</b>	<b>424,21%</b>
------------	--------------	----------------

<b>156 639</b>	<b>224 221</b>	<b>43,15%</b>
----------------	----------------	---------------

## LIGNES

Lignes	Pax	Variation n-1
Marseille	9 132	8,73%
Nice	0	-
Toulon	6 735	120,89%
Porto Torres	722	-82,80%
Golfo Aranci	0	-

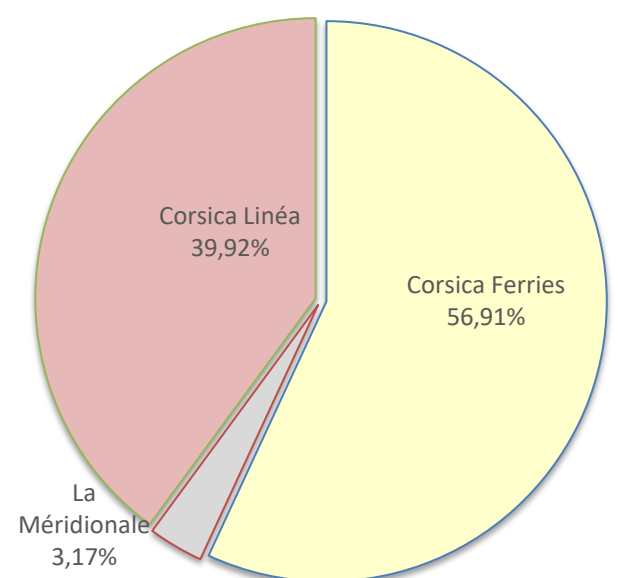
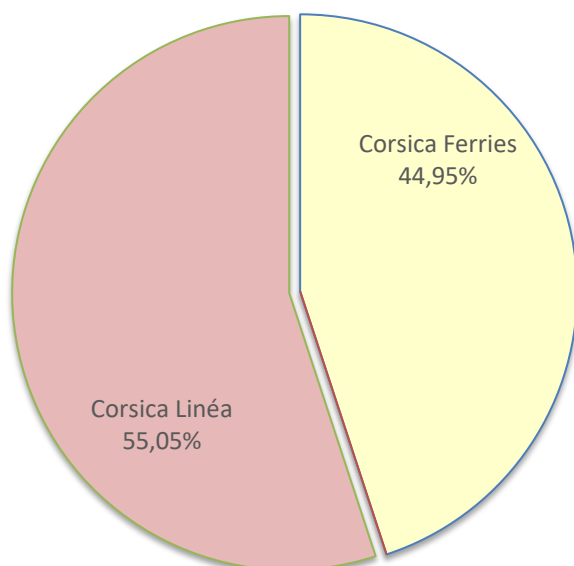
Lignes	Pax	Variation n-1
Marseille	94 973	71,85%
Nice	6 605	-51,06%
Toulon	97 353	34,03%
Porto Torres	21 378	73,79%
Golfo Aranci	80	-93,09%



## COMPAGNIES

Compagnies	Pax	Variation n-1
Corsica Ferries	7 457	2,90%
La Méridionale	0	-100,00%
Corsica Linéa	9 132	-

Compagnies	Pax	Variation n-1
Corsica Ferries	125 416	24,62%
La Méridionale	6 996	-86,76%
Corsica Linéa	87 977	3513,02%





# PORT DE COMMERCE DE PROPRIANO

octobre 2021

## TRAFIC PASSAGERS

Régulier National
Régulier Internat°
<b>TOTAL</b>

Trafic passagers du 1er au 31 octobre		
2020	2021	Variation
5 644	5 796	2,69%
0	0	-
<b>5 644</b>	<b>5 796</b>	<b>2,69%</b>

Cumul passagers depuis le 1er Janvier		
2020	2021	Variation
42 221	53 574	26,89%
157	0	-100,00%
<b>42 378</b>	<b>53 574</b>	<b>26,42%</b>

Croisières
------------

<b>0</b>	<b>110</b>	<b>-</b>
----------	------------	----------

<b>0</b>	<b>227</b>	<b>-</b>
----------	------------	----------

<b>TOTAL</b>
--------------

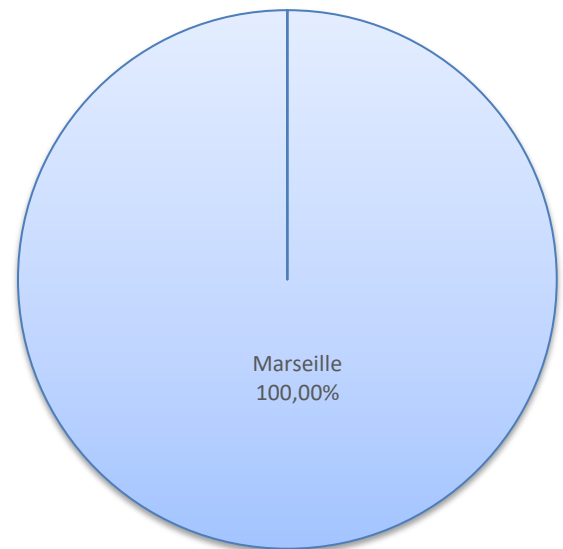
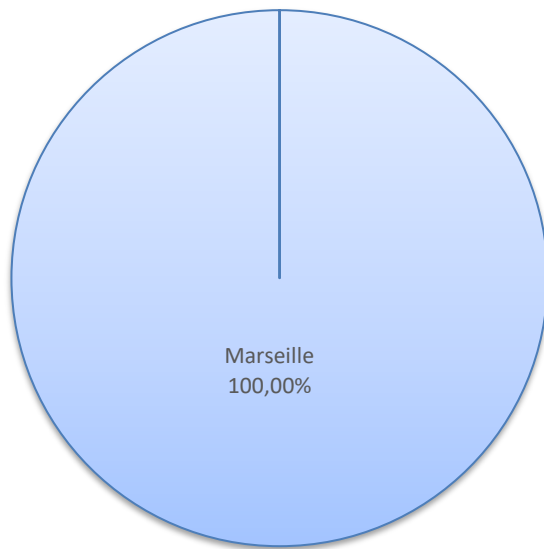
<b>5 644</b>	<b>5 906</b>	<b>4,64%</b>
--------------	--------------	--------------

<b>42 378</b>	<b>53 801</b>	<b>26,96%</b>
---------------	---------------	---------------

### LIGNES

Lignes	Pax	Variation n-1
Marseille	5 796	2,69%

Lignes	Pax	Variation n-1
Marseille	53 574	28,54%



### COMPAGNIES

Compagnies	Pax	Variation n-1
La Méridionale	5 796	2,69%
Corsica Linéa	0	-

Compagnies	Pax	Variation n-1
La Méridionale	53 286	27,65%
Corsica Linéa	288	-46,96%

